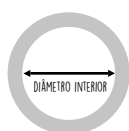


Jaybee

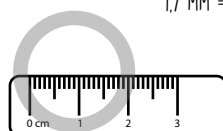
jewelry with love 

COMO SABER A SUA MEDIDA?

SE TEM UM ANEL:



ESCOLHA UM ANEL QUE SIRVA NO DEDO QUE VAI QUERER USAR. O DIÂMETRO INTERIOR AJUDA A VER QUAL O SEU TAMANHO.

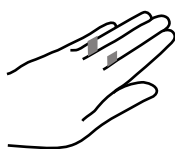


1,7 MM = TAM. 14

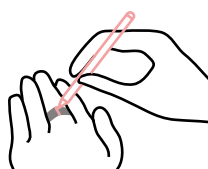
SOBRE UMA RÉGUA OU FITA MÉTRICA VEJA QUAL O DIÂMETRO INTERIOR DA FORMA MAIS PRECISA POSSÍVEL.

OU COMO MEDIR O SEU DEDO:

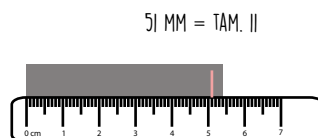
PARA VER A MEDIDA DO SEU DEDO UTILIZE UMA TIRA DE PAPEL. APÓS A MEDIÇÃO, É IMPORTANTE VERIFICAR O RESULTADO PARA GARANTIR O COMPRIMENTO EM MILÍMETROS.



COLOQUE A FITA À VOLTA DO DEDO QUE PRETENDE.



MARQUE COM UMA CANETA O SÍTIO ONDE A FITA COMPLETA O CÍRCULO.



51 MM = TAM. 11

COLOQUE A FITA SOBRE UMA RÉGUA E INDIQUE OS MILÍMETROS ATÉ À MARCAÇÃO FEITA.

CONSULTE NESTA TABELA A EQUIVALÊNCIA DO DIÂMETRO OU PERÍMETRO AO TAMANHO DO ANEL.

TAMANHO DO ANEL	DIÂMETRO INTERIOR (MM)	PERÍMETRO DA CIRCUNFERÊNCIA(MM)
1	13,05	41
2	13,37	42
3	13,69	43
4	14,01	44
5	14,32	45
6	14,64	46
7	14,96	47
8	15,28	48
9	15,6	49
10	15,92	50
11	16,23	51
12	16,55	52
13	16,87	53
14	17,19	54
15	17,58	55
16	17,83	56

TAMANHO DO ANEL	DIÂMETRO INTERIOR (MM)	PERÍMETRO DA CIRCUNFERÊNCIA(MM)
17	18,14	57
18	18,46	58
19	18,76	59
20	19,1	60
21	19,42	61
22	19,77	62
23	20,05	62,1
24	20,37	63
25	20,69	64
26	21,01	65
27	21,33	67
28	21,65	68
29	21,96	69
30	22,28	70
31	22,6	71
32	22,92	72