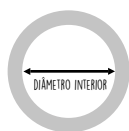


# Jaybee

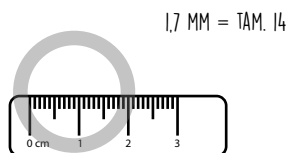
jewelry with love 

## COMO SABER A SUA MEDIDA?

SE TEM UM ANEL:



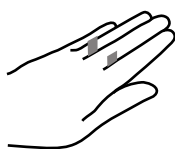
ESCOLHA UM ANEL QUE SIRVA NO DEDO QUE VAI QUERER USAR. O DIÂMETRO INTERIOR AJUDA A VER QUAL O SEU TAMANHO.



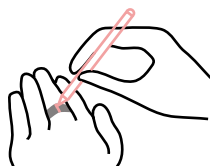
SOBRE UMA RÉGUA OU FITA MÉTRICA VEJA QUAL O DIÂMETRO INTERIOR DA FORMA MAIS PRECISA POSSÍVEL.

OU COMO MEDIR O SEU DEDO:

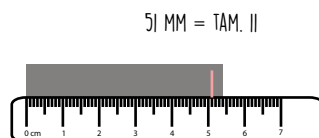
PARA VER A MEDIDA DO SEU DEDO UTILIZE UMA TIRA DE PAPEL. APÓS A MEDIÇÃO, É IMPORTANTE VERIFICAR O RESULTADO PARA GARANTIR O COMPRIMENTO EM MILÍMETROS.



COLOQUE A FITA À VOLTA DO DEDO QUE PRETENDE.



MARQUE COM UMA CANETA O SÍTIO ONDE A FITA COMPLETA O CÍRCULO.



COLOQUE A FITA SOBRE UMA RÉGUA E INDIQUE OS MILÍMETROS ATÉ À MARCAÇÃO FEITA.

CONSULTE NESTA TABELA A EQUIVALÊNCIA DO DIÂMETRO OU PERÍMETRO AO TAMANHO DO ANEL.

TAMANHO DO ANEL	DIÂMETRO INTERIOR (MM)	PERÍMETRO DA CIRCUNFERÊNCIA(MM)	TAMANHO DO ANEL	DIÂMETRO INTERIOR (MM)	PERÍMETRO DA CIRCUNFERÊNCIA(MM)
1	13,05	41	17	18,14	57
2	13,37	42	18	18,46	58
3	13,69	43	19	18,76	59
4	14,01	44	20	19,1	60
5	14,32	45	21	19,42	61
6	14,64	46	22	19,77	62
7	14,96	47	23	20,05	62,1
8	15,28	48	24	20,37	63
9	15,6	49	25	20,69	64
10	15,92	50	26	21,01	65
11	16,23	51	27	21,33	67
12	16,55	52	28	21,65	68
13	16,87	53	29	21,96	69
14	17,19	54	30	22,28	70
15	17,58	55	31	22,6	71
16	17,83	56	32	22,92	72